


Telco FZS online



<http://www.tellico.ch/de/ETools>

e-FZS
Login e-FZS 

e-Tools
Freizügigkeitskonto / Depot
Transaktions- und Quellensteuerrechner
KMU Kreditantrag

Abonnement Factsheet
Vermögensdienstleistungen
Tellico Anlagestiftung

[DE](#) | [EN](#) | [FR](#) | [IT](#)

Benutzer: **Telco** [Kontakt](#) [Abmeldung](#)

Portfolio Übersicht
Positionen
Transaktionen
Allokation
Handel
Pendente Aufträge
Stammdaten
Einstellungen

Willkommen bei Telco Online

Auf dieser Plattform können Sie die aktuelle Vermögensübersicht sowie die Positionen Ihres Portfolios verfolgen.

Bewertungswährung	CHF
Risikoprofil	mittel
Bewertungsdatum	20.12.2010

Total	100'277.90
Liquidität	97'195.10
Liquidität in %	96.93%
Performance seit Beginn	28.00%
Performance seit anfangs Jahr	28.00%

Portfolio Übersicht	Positionen	Transaktionen	Allokation	Handel	Pendente Aufträge	Stammdaten	Einstellungen
---------------------	-------------------	---------------	------------	--------	-------------------	------------	---------------

Auftrag	Name	Anzahl	Einstandspreis	Letzter Preis	Datum des letzten Preises	Gewinn und Verlust ↓	Total ↓
Kauf / Verkauf	Swisscanto BVG 3 Portfolio 25	20	140.3	144.85	10.01.2012	305.23	2'806.00
Kauf / Verkauf	Tellco AST - Aktien Schweiz	30	80.14	78.5161	11.01.2012	277.91	3'082.81



Portfolio Übersicht	Positionen	Transaktionen	Allokation	Handel	Pendente Aufträge	Stammdaten	Einstellungen
---------------------	------------	---------------	------------	--------	-------------------	-------------------	---------------



Übersicht			
Kurs (CHF)	78.52	am	11.01.2012
Vortag	78.95	am	10.01.2012
Veränderung		in %	-0.55%
Veränderung seit Anfang Jahr		in %	1.53%
52 W. Hoch	91.63	am	11.05.2011
52 W. Tief	64.45	am	10.08.2011

Volatilität	
Standard Abweichung	15.15%
Durchschn. Wertentwicklung 3 Jahre p.a.	0.5177
3Y Sharp Ratio	0.84

Stammdaten / Handel	
Handel	Kauf / Verkauf
Währung	CHF
ISIN	CH0024559657
Valor	2455965
Name	Tellco AST - Aktien Schweiz
Anbieter	Tellco Anlagestiftung
Fondsvermögen (CHF) (11.01.2012)	126'963'046.22

Fonds Allokation	
Max. % in Aktien	100.00%
Max. % in Immobilien	0.00%
Max. % in Obligationen	0.00%
Max. % in Alternativen Anlagen	0.00%
Max. % in Fremdwährung	0.00%

Details	
Anlagekategorie	Aktien Schweiz
Sektor	N/A
Domizil	Schweiz
Ausschüttungsart	N/A

Fonds Details	
Zeichnungskommission	0.25%
Rücknahmekommission	0.25%
Vermögensverwaltungsgebühr	0.25%
TER (Total Expense Ratio)	0.00%
Annahmeschluss	Wöchentlich: Freitag, 11:00 h


Portfolio Übersicht | Positionen | Transaktionen | **Alokation** | Handel | Pendente Aufträge | Stammdaten | Einstellungen

	Aktien	Immobilien	Obligationen	Alternative Anlagen	Liquidität	Fremdwährungen
Empfohlen						
Empfohlene Strategie	35'097.27	10'027.79	40'111.16	10'027.79	5'013.90	20'055.58
Empfohlene Allokation	25.00% - 45.00%	0.00% - 20.00%	25.00% - 55.00%	5.00% - 15.00%	0.00% - 10.00%	10.00% - 25.00%
Maximale Allokation (gemäss BVV2-Richtlinien)	50.00%	30.00%	100.00%	15.00%	100.00%	30.00%
Aktuell						
Aktuelle Allokation in %	15.96%	20.22%	49.86%	6.98%	96.93%	20.00%
Aktuelle Allokation	16'004.35	20'276.19	49'998.56	6'999.40	97'199.37	20'055.58
Abweichung vom Risikoprofil in %	-9.04%	+0.22%			+86.93%	
Abweichung vom Risikoprofil	-9'065.12	+220.61			+87'171.58	
Kaufkraft						
Verfügbare Betrag	29'120.70	0.00	5'154.28	8'042.29		5'013.90
Pendente Kaufaufträge	---	---	---	---		---
Pendente Verkaufsaufträge	---	---	---	---		---
Kaufkraft	29'120.70	0.00	5'154.28	8'042.29		5'013.90

Portfolio Übersicht | Positionen | Transaktionen | Alokation | **Handel** | Pendente Aufträge | Stammdaten | Einstellungen

Vermögenskategorien
> Aktien Schweiz
Aktien Welt
Obligationen CHF
Obligationen Welt
Alternative Anlagen
Strategiefonds
Immobilienfonds
Geldmarkt
Wandelanleihen
Aktien Emerging Markets
Andere Fonds

Auftrag	Anbieter ↓	ISIN	Name	Währung ↓	Letzter Preis	Datum des letzten Preises
Kauf / Verkauf	Tellico Anlagestiftung	CH0024559657	Tellico AST - Aktien Schweiz	CHF	78.52	11.01.2012
Kauf	Credit Suisse	CH0008879121	CSA Swiss - Index	CHF	974.97	10.01.2012
Kauf	Ist Investment Foundation	CH0002875968	IST Aktien Schweiz SMI indexiert	CHF	1'577.93	10.01.2012
Kauf	UBS AG	CH0002875463	UBS AST Aktien Schweiz indexiert I	CHF	6'139.61	10.01.2012
Kauf	Ist Investment Foundation	CH0002875943	IST Aktien CH Ergänzungswerte Kat 1	CHF	6'370.66	10.01.2012
Kauf	UBS AG	CH0017142719	UBS ETF SMI	CHF	60.19	11.01.2012
Kauf				CHF	60.60	11.01.2012
Kauf				CHF	353.50	10.01.2012
Kauf				CHF	89.68	11.01.2012



Kurs (CHF) - Seit Bestehen

Jan 11, Mär 11, Mai 11, Jul 11, Sep 11, Nov 11, Jan 12

Legend: All, YTD, 6M, 12M

Übersicht		
Kurs (CHF)	115.74	am 11.01.2012
Vortrag	115.74	am 11.01.2012
Veränderung		in % -0.73%
Veränderung seit Anfang Jahr		in % 3.04%
52 W. Hoch	131.88	am 16.02.2011
52 W. Tief	84.56	am 10.08.2011

Volatilität	
Standard Abweichung	N/A
Durchschn. Wertentwicklung 3 Jahre p.a.	N/A
3Y Sharp Ratio	N/A

Fonds Allokation	
Max. % in Aktien	0.00%
Max. % in Immobilien	0.00%
Max. % in Obligationen	0.00%
Max. % in Alternativen Anlagen	0.00%
Max. % in Fremdwährung	0.00%

Fonds Details	
Zeichnungskommission	0.00%
Rücknahmekommission	0.00%
Vermögensverwaltungsgebühr	0.40%
TER (Total Expense Ratio)	0.00%
Annahmeschluss	:

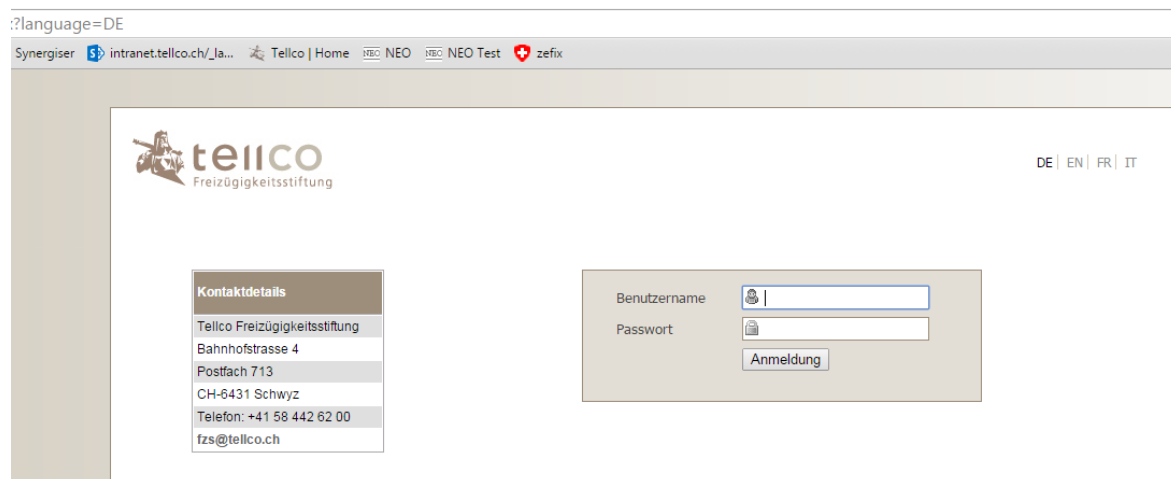
Stammdaten / Handel	
Handel	Kauf
Währung	CHF
ISIN	LU0340285161
Valor	3726774
Name	UBS ETF MSCI World
Anbieter	UBS AG
Fondsvermögen (CHF) (11.01.2012)	0.00

Details	
Anlagekategorie	Aktien Welt
Sektor	N/A
Domizil	Luxemburg
Ausschüttungsart	N/A

Access e-FZS-Demoversion

?:language=DE

Synergiser intranet.tellco.ch/_la... Tellco | Home NEO NEO Test zefix



Kontakt
Telco Freizügigkeitsstiftung
Bahnhofstrasse 4
Postfach 713
CH-6431 Schwyz
Telefon: +41 58 442 62 00
fzs@tellco.ch

DE | EN | FR | IT

Benutzername

Passwort

Anmeldung

Link: demo.online.tellco.ch (important: enter without „www“ or „http(s)“)
username: Tellco
password: FZS987*Tellco

Kontakt

Tellco Vorsorge AG

Alexander Spillmann
Bahnhofstrasse 4
Postfach 713
CH-6431 Schwyz

Tel. 058/442 28 02

Alexander.spillmann@tellco.ch

www.tellco.ch